


**RELATÓRIO CIRCUNSTANCIADO DO PREFEITO  
EXERCÍCIO 2019**

**RESOLUÇÃO TCE 1099/2018, ART. 2º , INCISO III, "A"**

**PREFEITO: LUIZ CARLOS BUSATO**





### I. DAS METAS PREVISTAS NO PLANO PLURIANUAL-PPA

O Plano Plurianual para o quadriênio 2018-2021, instituído pela Lei nº 6.106, de 10 de agosto de 2017, estabelece metas a serem atingidas mediante ações, cujo resultado orçamentário-financeiro foi alcançado no exercício de 2019 pelos principais programas de governo a seguir elencados:

CÓD.	PROGRAMAS PPA 2018-2021	PREVISÃO LOA 2019	%	EXECUÇÃO LOA 2019
01	DESENVOLVIMENTO, MANUTENÇÃO E MODERNIZAÇÃO DA AÇÃO LEGISLATIVA	49.671.000,00	-20,78%	39.350.701,28
20	APOIO ADMINISTRATIVO	542.180.113,00	-0,53%	539.333.235,32
31	APOIO À TECNOLOGIA DA INFORMAÇÃO	13.250.000,00	-40,67%	7.861.162,14
40	GESTÃO EFICIENTE	46.383.207,00	-79,58%	9.473.743,85
41	CONSTRUIR MINHA BELA CANOAS	31.953.634,00	-18,30%	26.107.182,43
42	CONSTRUIR CANOAS QUE AVANÇA	246.042.260,00	-80,36%	48.326.125,53
43	CONSTRUIR CANOAS SUSTENTÁVEL	79.891.188,00	-24,89%	60.007.933,38
44	VIVER CANOAS COM VALOR	38.239.000,00	-98,02%	756.015,45
45	VIVER CANOAS COM BEM ESTAR	640.223.514,00	11,99%	716.964.107,73
46	VIVER MINHA CANOAS SEGURA	47.797.212,00	-63,94%	17.235.107,01
99	RESERVA DE CONTINGÊNCIA	14.128.500,00	-100,00%	0,00
	<b>TOTAL DA ADMINISTRAÇÃO DIRETA</b>	<b>1.749.759.628,00</b>	<b>-16,25%</b>	<b>1.465.415.314,12</b>
	*Despesas Empenhadas			
	CANOASPREV	312.742.000,00	-20,42%	248.892.201,09
	<b>TOTAL DA ADMINISTRAÇÃO INDIRETA</b>	<b>312.742.000,00</b>	<b>-20,42%</b>	<b>248.892.201,09</b>
	<b>TOTAL GERAL</b>	<b>2.062.501.628,00</b>	<b>-16,88%</b>	<b>1.714.307.515,21</b>

Como é dado a observar neste demonstrativo, houve uma redução em 16,25% na realização das metas da Administração Direta que se justifica basicamente por dois motivos, sendo um deles em consequência de que parte da despesa prevista (R\$121 milhões) para custear o aporte para cobertura do déficit financeiro ao Canoasprev foi executada através de interferência financeira à autarquia, e desta forma, não consta na execução da administração direta e, de outra parte, em razão dos Programas cujos projetos dependiam de recursos vinculados para serem concretizados e que acabaram por não se realizar, como a operações de crédito referente à implantação do Aeromóvel, cujo contrato foi cancelado e a operação foi liquidada mediante nova operação de crédito (menos R\$110 milhões líquidos) além de outras fontes vinculadas com execução abaixo do previsto (menos R\$127,5 milhões).



ESTADO DO RIO GRANDE DO SUL  
MUNICÍPIO DE CANOAS

No CanoasPrev, não se realizaram R\$63,8 milhões das despesas previstas, sendo que, desse valor, R\$25 milhões se destinavam à formação da reserva atuarial do FAPEC, e o restante refere-se a despesas abaixo do previsto também no FAPEC.

Por outro norte, algumas áreas tiveram execução superior à prevista na LOA em razão da demanda e da importância que a Administração reserva às mesmas, principalmente nas áreas de Saúde e Educação, cujos índices sobre a receita atingiram limites superiores àqueles constitucionalmente estabelecidos, sendo 21,25% para a Saúde e 25,57% para a Educação.

Dos Programas elencados, destacam-se as principais realizações em 2019:

**Relatório de Obras Concluídas em 2019**

NOME DO OBJETO	TIPO CONSTRUÇÃO / DESCRIÇÃO
Mergulhão da Trensurb FASE 2 - Arte Visual com Pintura em Grafite 3D	660m na Av. Victor Barreto, próximo ao Shopping Canoas, no muro e viaduto do Trensurb.
Antiga Estação Férrea	Implantação e instalação de equipamento de PPCI
Antiga Estação Férrea - Reforma do Palco no Auditório	Reforma do auditório da Antiga Estação do trem
Mergulhão da Trensurb FASE 1 - Arte Visual com Pintura em Grafite 3D	80m na Av. Victor Barreto, próximo ao nº 2680, além do muro, o piso(asfalto) e os pilares de sustentação dos trilhos receberão a Arte.
Hangar Cultural OLY BORGES - Manutenção	Substituição dos vidro quebrados.
Centro de Capacitação Mathias Velho	Contratação de empresas para prestação de serviços para reforma do telhado, luminárias e extintores.
CCI - Centro de Convivência dos Idosos	Colocação de grades nas esquadrias, ladrões e impermeabilizações no sistema de calhas, substituição do piso tátil no interior da edificação, abertura da alvenaria e colocação de porta na circulação, reparos hidráulicos nas instalações do bebedouro.
Abrigo RAI0 de SOL	Execução de implantação de PPCI, no prédio feminino e no prédio masculino.
EMEI Meu Pedacinho de Chão	Reforma e substituição da estrutura do telhado, substituição de telhas e forros.



ESTADO DO RIO GRANDE DO SUL  
MUNICÍPIO DE CANOAS

NOME DO OBJETO	TIPO CONSTRUÇÃO / DESCRIÇÃO
EMEI Anísio Spíndola Teixeira	Implantação de Ramal de BT da subestação existente até QGBT existente na edificação.
EMEF Theodoro Bogen	Ampliação da capacidade elétrica para instalação de ares condicionados
EMEI Julieta Balestro	Manutenção de pintura externa.
EMEF Irmão Pedro	Reforma e manutenção
EMEF Rondônia - Reforma emergencial	Demolição do prédio irregular existente; drenagem com coleta e condução das águas pluviais; substituição da cobertura do prédio e da estrutura de sustentação.
EMEF Eng. Ildo Meneguetti	Aquisição e instalação de um container para substituição de salas de madeira em estado precário.
EMEF General Neto - Reforma emergencial	Substituição de telhas/cobertura; pavimentação das salas de aula; circulação - retirada do assoalho; revestimento cerâmico; escavação dos fundos; alvenaria; esgoto predial fornecido e instalado em ramal de descarga/ramal de esgoto sanitário.
EMEF Especial para Surdos Vitória	Reforma na cobertura
EMEF Walter Perachi Barcelos	Fechamento da quadra coberta com alambrado
EMEI Vó Pedra	Materiais e recolocação dos fios de alta tensão
EMEI Ulysses Machado Filho	Reparo das instalações da rede elétrica
EMEF Theodoro Bogen - Remoção fragmentos SPDA	Remoção dos fragmentos de sistema de proteção contra descargas atmosféricas
EMEI Laney Langaro	Reparo nas instalações elétricas devido a furto ocorrido em 17/4/2019
EMEF Odette Yolanda Freitas - Fechamento da quadra coberta	Instalação de alambrado no entorno da quadra
EMEF Prof. Nancy Ferreira Pansera	Reforma
EMEF Rio de Janeiro	Reforma
EMEF Duque de Caxias - Reforma emergencial	Forro e telhado da despensa e desligamento, esvaziamento e reservatório de água potável
Complexo CAIC - Vó Corina e Erna Wurth - Adequações elétricas	Recolocação de fios de alta tensão visando a religação da energia elétrica do Complexo



ESTADO DO RIO GRANDE DO SUL  
MUNICÍPIO DE CANOAS

NOME DO OBJETO	TIPO CONSTRUÇÃO / DESCRIÇÃO
EMEI Pingo de Gente - Reforma	Reforma das instalações elétricas
EMEI Julieta Balestro - Reforma	Impermeabilização com manta asfáltica.
EMEI Nilton Leal Maria - Furto de fios da subestação	Reconstituição da fiação elétrica da subestação que foi furtada
EMEI Vó Pedra	Instalação de transformador
CEIA - Centro de Capacitação em Educação Inclusiva e Acessibilidade	Reforma
EMEF David Canabarro	Aquisição e instalação letreiro da fachada
Estação Cidadania - Construção nova	Construção de um centro integrado de esporte
Academia ao Ar Livre Irineu de Carvalho Braga	Implantação Academia ao Ar Livre
06 Playgrounds	Implantação de 06 playground: Biriri, Iraí, Girassóis, Hangar Cultural, Pôr do Sol e Porto Belo.
Academia ao Ar livre Loteamento PRATA - Implantação	Implantação Academia ao Ar Livre
Parque Municipal Getúlio Vargas	Troca do telhado da sala de ginástica do Parque Municipal Getúlio Vargas
Centro Esportivo São José	Manutenção e reforma das marquises do Centro Esportivo São José.
Academia ao ar livre Irineu de Carvalho Braga	Construção das bases de concreto para instalação da academia ao ar livre.
Academia ao Ar Livre Loteamento Prata	Construção das bases de concreto para instalação da academia ao ar livre.
Ruas do quadrante nordeste	Substituição de pavimentos de blocos intertravados
Praça Atilio Luiz Longhi	Reforma
Loteamento Por do Sol - Infraestrutura	Construção
Av. Santos Ferreira	Recuperação Asfáltica - BR 116 até Rua Santa Maria
Rua Florianópolis	Recuperação Asfáltica
Rua Mauá - Entre Av. Irineu de Carvalho Braga e Viaduto Guilherme Schell	Recuperação funcional de pavimentos
Av. Boqueirão (AJ Renner - Alexandre Gusmão) Pistal Sul e Norte	Recuperação funcional de pavimentos



ESTADO DO RIO GRANDE DO SUL  
MUNICÍPIO DE CANOAS

NOME DO OBJETO	TIPO CONSTRUÇÃO / DESCRIÇÃO
Viaduto Mathias Velho / Rua Ceará / Rua Mato Grosso / Rua Padre Réus	Recuperação funcional de pavimentos
Domingos Martins / Rua Ver. Antônio Ferreira / Rua Roberto F. Behrens	Recuperação funcional de pavimentos
UBS Estância Velha - Reforma e Ampliação	Reforma geral e adequações da UBS para Clínica da Saúde.
UBS São Vicente	Construção de UBS nova com adequações para Clínica da Saúde
8º BBM - Reforma elétrica	Contratação de pessoa jurídica para reforma da estrutura elétrica do edifício do Corpo de Bombeiros, em atendimento ao Município de Canoas/RS.
8º BBM - Reforma do telhado	Contratação de pessoa jurídica especializada em engenharia e/ou arquitetura para prestação de serviços de reforma e ampliação de edificações e equipamentos públicos da Prefeitura Municipal de Canoas
PEEG - Parque Esportivo Eduardo Gomes	Iluminação da pista de caminhada e instalação de 68 luminárias de LED, perfazendo um total de 1.400m
Praça Dr. Antônio Belló	Revitalização de Praça
Parque Municipal Getúlio Vargas	Cercamento lateral Mini Zoo - 80m lineares
PEEG - Parque Esportivo Eduardo Gomes - Revitalização	Construção churrasqueira comunitária e quiosque e construção de galpão para abrigar Centro Integrado de Segurança - Área artística - Reforma no Galpão do GP (Gabinete do Prefeito) - Reforma no Galpão da Cultura - Reforma no Galpão da Administração do Parque, ocupado pela Secretaria Municipal do Meio Ambiente - Drenagem para escoamento da água da chuva na Área Artística Obra realizada sem custo, executado com materiais reaproveitados e mão de obra dos Servidores da Secretaria Municipal do Meio ambiente (Diretoria de Parques, Praças e Gestão de Áreas de Preservação Ambiental), Serviços Gerais (SMPG), e Subprefeitura Noroeste.



ESTADO DO RIO GRANDE DO SUL  
MUNICÍPIO DE CANOAS

NOME DO OBJETO	TIPO CONSTRUÇÃO / DESCRIÇÃO
Rua Muck	Ampliação em mais uma pista de rolagem, passando de 1 para 2 pistas para o tráfego de veículos. A obra foi realizada pela SMTM em parceria com: SMO, SMMA, SMDHU.

II. DAS METAS PREVISTAS NA LEI DE DIRETRIZES ORÇAMENTÁRIAS – LDO 2019

ESPECIFICAÇÃO	METAS PREVISTAS LDO-2019	METAS Ajustadas LDO-2019	%	METAS REALIZADAS 2019
Receita Total	2.061.727.978,00	1.827.127.978,00	-11,31	1.620.557.415,98
Receita Primária	1.875.026.043,00	1.640.426.043,00	-7,18	1.522.615.489,04
Despesa Total	2.061.727.668,00	1.827.127.668,00	-15,53	1.543.353.590,21
Despesa Primária	2.014.072.668,00	1.779.472.668,00	-20,05	1.422.730.329,88
Resultado Primário	-139.046.625,00	-139.046.625,00	n/d	99.885.159,16
Resultado Nominal	-130.142.400,00	-130.142.400,00	n/d	98.623.067,50

*Observação: As Metas Realizadas estão apresentadas conforme a nova formatação exigida no RREO-Anexo 6. Para efeito de comparação, foi elaborada a coluna Metas Ajustadas, eliminando o efeito das Intra-orçamentárias, da mesma forma que apresentado na coluna do Realizado. A Despesa Total e Despesa Primária foram extraídas do RREO-Anexo 6 que considera despesas pagas e os pagamentos de restos a pagar.*

Em relação às metas fiscais previstas na Lei nº 6.191/2018 - Lei de Diretrizes Orçamentárias para 2019 - a arrecadação realizada foi 11,31% menor em razão, preponderante da não arrecadação de recursos externos, conforme relatado na Análise das Metas Previstas para 2019. Essa menor arrecadação foi, em parte, compensada por outras receitas, conforme relatado na Análise da Arrecadação apresentada no item III deste relatório.

A Receita Primária apresentou uma menor arrecadação frente ao previsto em 7,18%. Em comparação com a Receita total, o melhor resultado das Receitas Primárias se deve ao fato de que uma parte dos vinculados previstos e não arrecadados era de recursos de operações de crédito e o efeito dessa menor arrecadação é desconsiderado nessa linha.

De outra parte, no que se refere à despesa, baseada numa política de contenção de gastos e contingenciamento dos projetos que dependiam de recursos externos não arrecadados, houve uma redução da 15,53%. A Despesa Primária apresentou uma redução ainda maior, de 20,05%, decorrente do fato de que não se considera nessa linha o pagamento de Amortização de Dívida, que não estava prevista



ESTADO DO RIO GRANDE DO SUL  
MUNICÍPIO DE CANOAS

em orçamento, e que foi realizado mediante nova operação de crédito que liquidou o financiamento que originalmente era destinado à implantação do Aeromóvel.

Em decorrência dessas alterações de Receita e Despesa Primárias, o Resultado Primário (acima da linha) ficou muito acima do previsto originalmente, resultando em um superávit de R\$99.885.159,16, sem descuidar da prestação dos serviços essenciais à população.

Já o Resultado Nominal (acima da linha) foi de R\$ 98.623.067,50. A variação em relação ao orçado se explica pelos mesmos motivos elencados para o Resultado Primário e adicionalmente por uma menor arrecadação com rendimentos decorrentes de aplicações financeiras, abaixo do previsto no orçamento do FAPEC.

### III. DAS METAS PREVISTAS NA LEI ORÇAMENTÁRIA ANUAL – 2019

#### a. Do desempenho da arrecadação conforme Art. 58 da Lei de Responsabilidade Fiscal

RECEITA	PREVISÃO	%	REALIZADA
	LOA 2019		2019
<b>RECEITAS PRÓPRIAS</b>	<b>406.396.065,00</b>	<b>-2,40</b>	<b>396.635.269,58</b>
IPTU	91.739.644,00	2,12	93.686.673,91
IRRF	54.179.688,00	9,24	59.187.182,99
ITBI	22.582.778,00	15,93	26.180.075,49
ISSQN	108.255.039,00	-14,44	92.623.856,67
DEMAIS REC.PRÓPRIAS	50.637.679,00	-0,23	50.522.377,74
CONTRIBUIÇÕES	79.001.237,00	-5,78	74.435.102,78
<b>TRANSFERÊNCIAS CORRENTES</b>	<b>1.062.098.048,00</b>	<b>5,35</b>	<b>1.118.895.213,05</b>
FPM	73.688.410,00	1,42	74.735.510,48
ICMS	557.309.000,00	7,26	597.741.947,25
IPVA	45.360.881,00	1,14	45.876.239,22
IPI	9.834.058,00	-9,80	8.870.739,08
FUNDEB	165.922.271,00	8,90	180.687.918,75
REDUTOR FUNDEB	-136.772.314,00	5,48	-144.261.574,27
DEMAIS TRANSFERÊNCIAS	346.755.742,00	2,45	355.244.432,54
<b>RECEITAS DE CAPITAL</b>	<b>359.407.515,00</b>	<b>-70,78</b>	<b>105.026.933,35</b>
OPERAÇÕES DE CRÉDITO	170.000.000,00	-48,86	86.933.872,72
TRANSFERÊNCIAS DE CAPITAL	189.307.515,00	-91,32	16.438.005,28
DEMAIS RECEITAS DE CAPITAL	100.000,00	1.555,06	1.655.055,35
<b>TOTAL DA RECEITA</b>	<b>1.827.901.628,00</b>	<b>-11,34</b>	<b>1.620.557.415,98</b>
<b>REC. INTRA-ORÇAMENTÁRIAS</b>	<b>234.600.000,00</b>	<b>-53,03</b>	<b>110.192.405,46</b>
<b>TOTAL GERAL</b>	<b>2.062.501.628,00</b>	<b>-16,08</b>	<b>1.730.749.821,44</b>



ESTADO DO RIO GRANDE DO SUL  
MUNICÍPIO DE CANOAS

As Receitas Próprias apresentaram arrecadação 2,4% menor do que o orçado, em especial devido à não realização total do ISSQN, por conta de alterações da legislação no final de 2018, que reduziu algumas alíquotas da lista de serviços, com o principal objetivo de atrair novas empresas a se instalarem no Município, o que acabou ocorrendo em 2019 com a formalização da intenção de três grandes empresas se instalarem em curto e médio espaços de tempo: a Havan, a Quantico Data Center e a Aeromot, gerando tendência de incremento na arrecadação para os anos seguintes. Verifica-se, entretanto, que houve maior arrecadação em outras receitas próprias que acabaram compensando, em grande parte, a queda do ISSQN. Também as Receitas de Contribuições ficaram menores do que o previsto por conta da arrecadação abaixo do previsto no CanoasPrev.

Quanto às Transferências Correntes, observa-se uma realização de 5,35% acima do previsto. Essa arrecadação superior tem origem especialmente no aumento de repasses do ICMS, por conta do aumento do índice de participação do Município no total do ICMS arrecadado pelo Estado, e também nas Demais Transferências que realizaram acima do previsto, em especial por conta da regularização dos repasses do Estado para saúde.

Por fim, as receitas de capital, tiveram um comportamento muito aquém do previsto, na ordem de 70,78%, devido a não realização da operação de crédito (Aeromóvel), que foi rescindido junto à Caixa Federal (órgão financiador), embora novas operações de crédito não previstas tenham ingressado e compensado uma parte da diferença. As transferências de capital também contribuíram de forma significativa para a menor arrecadação devido às receitas vinculadas que não se realizaram. Em compensação, as demais receitas de capital apresentaram um superávit de R\$1,55 milhão que decorre de venda de ativos.

Nas receitas intra-orçamentárias, há uma redução de 53%, decorrente do fato de que R\$121 milhões foram repassados por interferência financeira, não sendo contabilizados como arrecadação.

Como é dado a observar, o total realizado (consolidado) em relação ao previsto na arrecadação teve um resultado inferior em 16,08%. Apesar dessa queda, não se considera o desempenho insatisfatório, haja vista que as principais reduções ocorreram por conta de alterações no critério de contabilização na receita intra-orçamentária e por menor arrecadação nas receitas de Operações de Crédito e transferências, que dependem da gestão de outras esferas da Administração Pública



ESTADO DO RIO GRANDE DO SUL  
MUNICÍPIO DE CANOAS

que não estão sob a gestão do Município e que tiveram mais um exercício fiscal com dificuldades financeiras em razão da não recuperação econômica que havia sido inicialmente prevista pelo mercado e pelos economistas.

**b. Do desempenho da despesa**

A despesa da Administração Direta fixada para 2019 foi de R\$1.749.759.628,00. Os créditos adicionais foram no valor de R\$ 310.682.106,97 resultando em uma despesa autorizada de R\$ 2.060.441.734,97. Deste montante, foi empenhado o valor de R\$ 1.465.415.312,12 e liquidado R\$ 1.372.558.867,93. O maior motivo para os créditos adicionais foram as novas operações de crédito aprovadas durante o exercício de 2019.

Importante ressaltar que a diferença entre o valor da despesa autorizada e a efetivamente realizada ocorreu em virtude dos recursos vinculados que foram previstos, mas não ingressaram, pelas razões já abordadas nos tópicos anteriores deste relatório.

**DEMONSTRATIVO DAS VINCULAÇÕES CONSTITUCIONAIS DE RECEITA E  
DESPESAS COM AÇÕES E SERVIÇOS PÚBLICOS DE SAÚDE – ASPS**

ORIGEM DOS RECURSOS	VALOR (R\$)
<b>IMPOSTOS MUNICIPAIS</b>	<b>40.742.355,62</b>
IPTU (15%)	14.053.000,37
IRRF (15%)	8.878.077,90
ITBI (15%)	3.927.010,93
ISS (15%)	13.884.266,42
<b>TRANSFERÊNCIAS DA UNIÃO</b>	<b>11.210.985,51</b>
FPM (15%)	11.206.525,29
ITR (15%)	4.460,22
L.C. 87/96 (15%)	-
<b>TRANSFERÊNCIAS DOS ESTADOS</b>	<b>97.878.655,32</b>
ICMS (15%)	89.661.292,12
IPVA (15%)	6.886.752,33
IPI-EXPORTAÇÃO (15%)	1.330.610,87
<b>REMUNERAÇÃO</b>	<b>17.346,73</b>
<b>TOTAL RECEITA ASPS</b>	<b>149.849.343,18</b>



ESTADO DO RIO GRANDE DO SUL  
MUNICÍPIO DE CANOAS

As receitas que compõem o cálculo das Ações e Serviços Públicos de Saúde – ASPS foram realizadas no valor total de R\$ 149.849.343,18. Este montante representa o limite mínimo constitucional de 15% sobre os tributos e transferências previstos na Emenda Constitucional nº 29. As despesas realizadas (empenhadas) com a fonte vinculada às ASPS ocorreram no total de R\$ 212.219.559,12, atingindo um percentual efetivo de 21,25% de aplicação de recursos na área da Saúde.

<b>DESPESA SMS (AÇÕES) 2019</b>	<b>VALOR</b>
MANUTENÇÃO E COORDENAÇÃO DAS ATIVIDADES DO ÓRGÃO	4.324.473,19
ENCARGOS CENTRALIZADOS COM PESSOAL	35.577.476,51
ENCARGOS CENTRALIZADOS COM DESPESAS COMPULSÓRIAS	4.774.194,64
MANUTENÇÃO DO CONSELHO MUNICIPAL DE SAÚDE	1017,1
ENCARGOS CENTRALIZADOS COM ESTAGIÁRIOS	250.500,00
IMPLANTAÇÃO E MELHORIA DAS UNIDADES DE SAÚDE E ACADEMIAS DE SAÚDE	3.531.132,24
MANUT. DAS UNID. BÁSICAS DE SAÚDE, ESTRAT. SAÚDE DA FAMÍLIA E SAÚDE BUCAL E AGENTES COMUN. DE SAÚDE	59.457.357,98
OPERACIONALIZAÇÃO DA LEI DA HIPOSSUFICIÊNCIA E OUVIDORIA	834.098,03
MANUTENÇÃO DA ASSISTÊNCIA FARMACÊUTICA	3.769.183,05
ATENÇÃO A PORTAD.DE SOFRIM.PSÍQUICO, TRANST.MENTAIS E MENORES VÍTIMAS DE VIOLÊNCIA	87.257,74
CONTRATAÇÃO, CONTROLE E ATENÇÃO HUMANIZADA DO ATENDIMENTO DE SAÚDE DO MUNICÍPIO	76.403.862,14
MANUTENÇÃO DAS UNIDADES DE PRONTO ATENDIMENTO E SALVAR SAMU	22.027.117,07
VIGILÂNCIA EM SAÚDE, EPIDEMIOLÓGICA, AMBIENTAL, ZOONOSE, DST/AIDS E HEPATITES VIRAIS	934.743,84
HÁBITOS ALIMENTARES SAUDÁVEIS	247.145,59
<b>TOTAL DESPESAS ASPS.....</b>	<b>212.219.559,12</b>



ESTADO DO RIO GRANDE DO SUL  
MUNICÍPIO DE CANOAS


DEMONSTRATIVO DAS VINCULAÇÕES CONSTITUCIONAIS DE RECEITAS E  
DESPESAS COM MANUTENÇÃO E DESENVOLVIMENTO DA EDUCAÇÃO

ORIGEM DOS RECURSOS	VALOR (R\$)
<b>IMPOSTOS MUNICIPAIS</b>	<b>67.903.890,09</b>
IPTU (25%)	23.421.669,50
IRRF (25%)	14.796.797,99
ITBI (25%)	6.545.018,85
ISS (25%)	23.140.403,75
<b>TRANSFERÊNCIAS DA UNIÃO</b>	<b>4.928.271,08</b>
FPM (5%)	4.926.781,59
ITR (5%)	1.489,49
L.C. 87/96 (5%)	-
<b>TRANSFERÊNCIAS DOS ESTADOS</b>	<b>32.626.218,55</b>
ICMS (5%)	29.887.097,43
IPVA (5%)	2.295.584,15
IPI-EXPORTAÇÃO (5%)	443.536,97
<b>RENDIMENTOS MDE</b>	<b>3.306,17</b>
<b>TOTAL RECEITA MDE</b>	<b>105.461.685,89</b>
<b>TRANSFERÊNCIAS MULTIGOVERNAMENTAIS</b>	<b>180.687.918,75</b>
TRANSFERÊNCIAS DE RECURSOS DO FUNDEB	180.687.918,75
<b>RENDIMENTOS DE APLICAÇÃO FINANCEIRA - FUNDEB</b>	<b>60.560,75</b>
<b>TOTAL RECEITA FUNDEB</b>	<b>180.748.479,50</b>
<b>TOTAL GERAL</b>	<b>286.210.165,39</b>



ESTADO DO RIO GRANDE DO SUL  
MUNICÍPIO DE CANOAS

DESPESA SME (AÇÕES) 2019	VALOR
<b>DESPESAS MDE</b>	
MANUTENÇÃO E COORDENAÇÃO DAS ATIVIDADES DO ÓRGÃO	56.337.584,33
ENCARGOS CENTRALIZADOS C/ DESPESAS COMPULSÓRIAS - ADMINISTRATIVO	2.872.470,61
ENCARGOS CENTRALIZADOS COM ESTAGIÁRIOS	1.230.000,00
ENCARGOS CENTRALIZADOS C/ DESPESAS COMPULSÓRIAS - ENSINO FUNDAMENTAL	1.972.592,82
CONSTRUÇÃO, AMPLIAÇÃO E REVITALIZAÇÃO DAS ESCOLAS DA REDE DE ENSINO FUNDAMENTAL	572.272,64
MANUTENÇÃO, COORDENAÇÃO E CONSERVAÇÃO DAS ATIVIDADES DO ENSINO FUNDAMENTAL	1.406.752,59
CONCESSÃO DE BOLSAS DE ESTUDO PARA ALUNOS EXCEDENTES NO ENSINO FUNDAMENTAL	5.368.549,52
CONCESSÃO DE BOLSAS DE ESTUDO PARA ALUNOS EM INSTITUIÇÕES DE ENSINO ESPECIAL	2.829.674,14
ENCARGOS CENTRALIZADOS C/ DESPESAS COMPULSÓRIAS - EDUCAÇÃO INFANTIL	925.085,31
CONSTRUÇÃO, AMPLIAÇÃO E REVITALIZAÇÃO DAS ESCOLAS DE EDUCAÇÃO INFANTIL	730.125,01
CONCESSÃO DE BOLSAS DE ESTUDO PARA ALUNOS EXCEDENTES NA EDUCAÇÃO INFANTIL	29.420.808,14
MANUTENÇÃO, COORDENAÇÃO E CONSERVAÇÃO DAS ATIVIDADES DA EDUCAÇÃO INFANTIL	1.510.192,31
<b>TOTAL DESPESAS MDE</b>	<b>105.176.107,42</b>
<b>DESPESAS FUNDEB</b>	
MANUTENÇÃO E COORDENAÇÃO DAS ATIVIDADES DO ÓRGÃO	24.561.721,43
IMPLANTAÇÃO GRADUAL DE TIC'S E ACESSO AOS ALUNOS DA REDE MUNICIPAL DE ENSINO	2.258.024,30
ENCARGOS CENTRALIZADOS COM PESSOAL - ENSINO FUNDAMENTAL FUNDEB - 40%	4.277.707,54
ENCARGOS CENTRALIZADOS COM PESSOAL - ENSINO FUNDAMENTAL - FUNDEB 60%	115.033.638,86
ENCARGOS CENTRALIZADOS COM PESSOAL - EDUCAÇÃO INFANTIL - FUNDEB 40%	5.097.311,53
ENCARGOS CENTRALIZADOS COM PESSOAL - EDUCAÇÃO INFANTIL - FUNDEB 60%	37.631.855,96
<b>TOTAL DESPESAS FUNDEB</b>	<b>188.860.259,62</b>
<b>TOTAL DESPESAS COM EDUCAÇÃO</b>	<b>294.036.367,04</b>

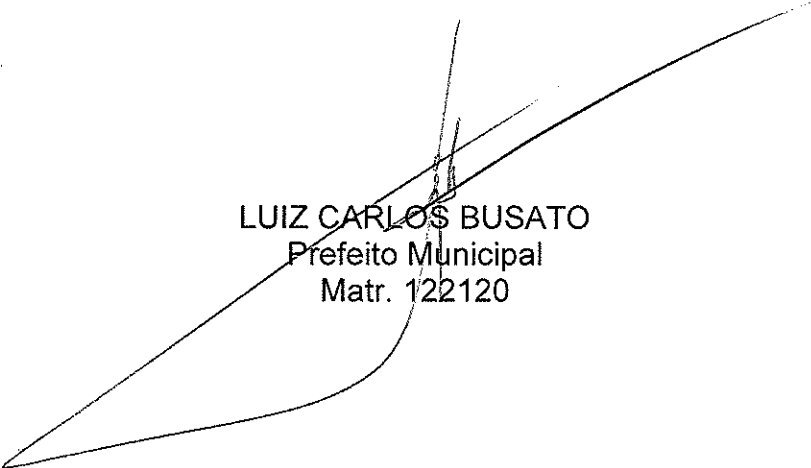


13/14



ESTADO DO RIO GRANDE DO SUL  
MUNICÍPIO DE CANOAS

As receitas que compõem o cálculo da Manutenção e Desenvolvimento do Ensino – MDE foram realizadas no valor total de R\$ 286.210.165,39. Este montante representa o limite mínimo constitucional de 25% sobre tributos e transferências constitucionais, assim como a transferência da União para o FUNDEB e os Rendimentos financeiros obtidos. Já as despesas realizadas (empenhadas) com a fonte vinculada à MDE/FUNDEB ocorreram no total de R\$ 294.036.367,04. Portanto, superando o limite constitucional para a área da Educação, resultando em percentual final de 25,57% de aplicação de recursos nesta área.



LUIZ CARLOS BUSATO  
Prefeito Municipal  
Matr. 122120