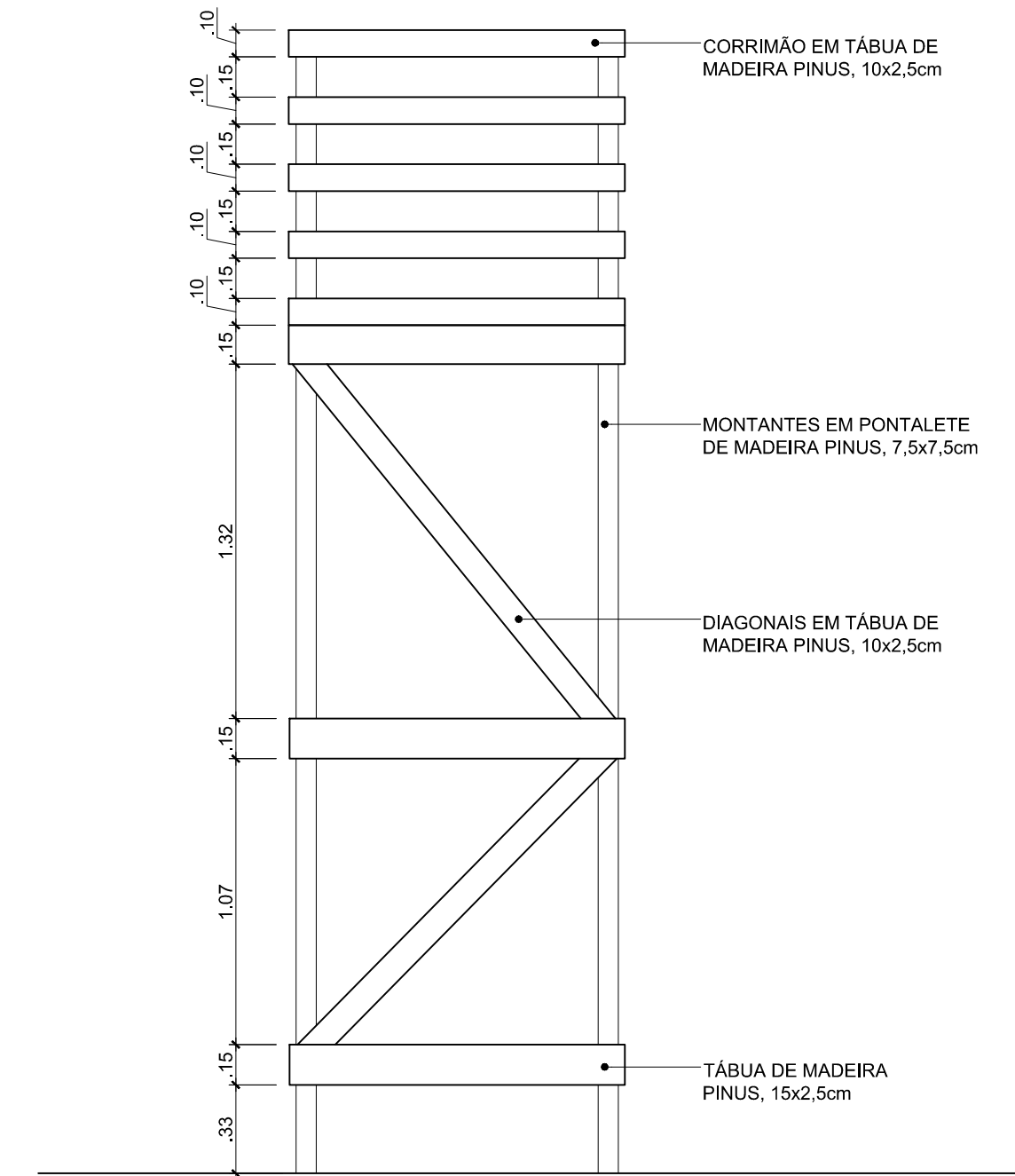
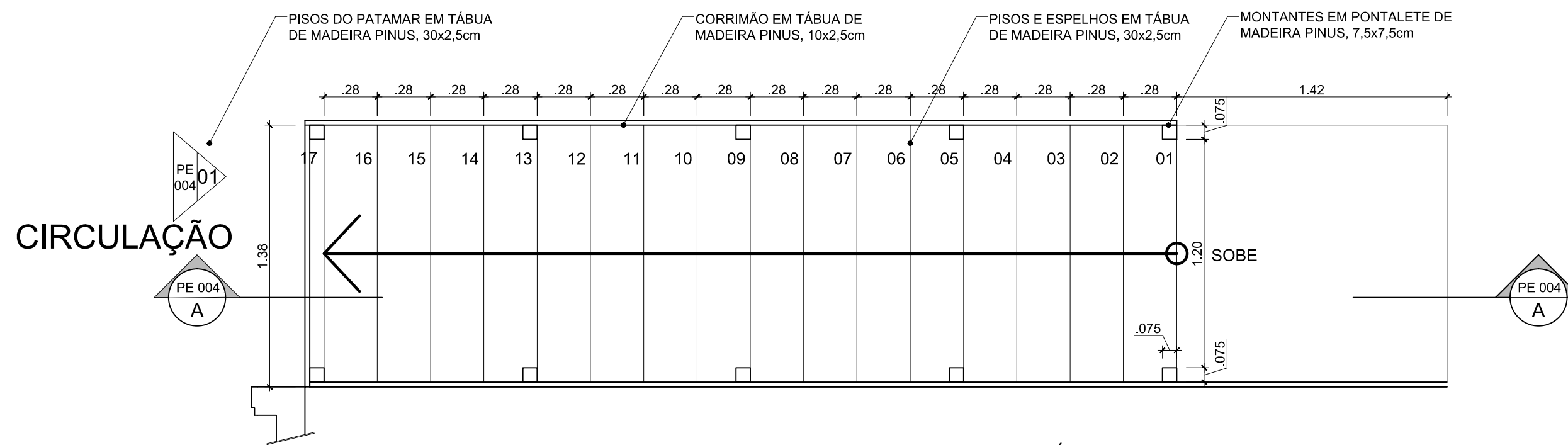


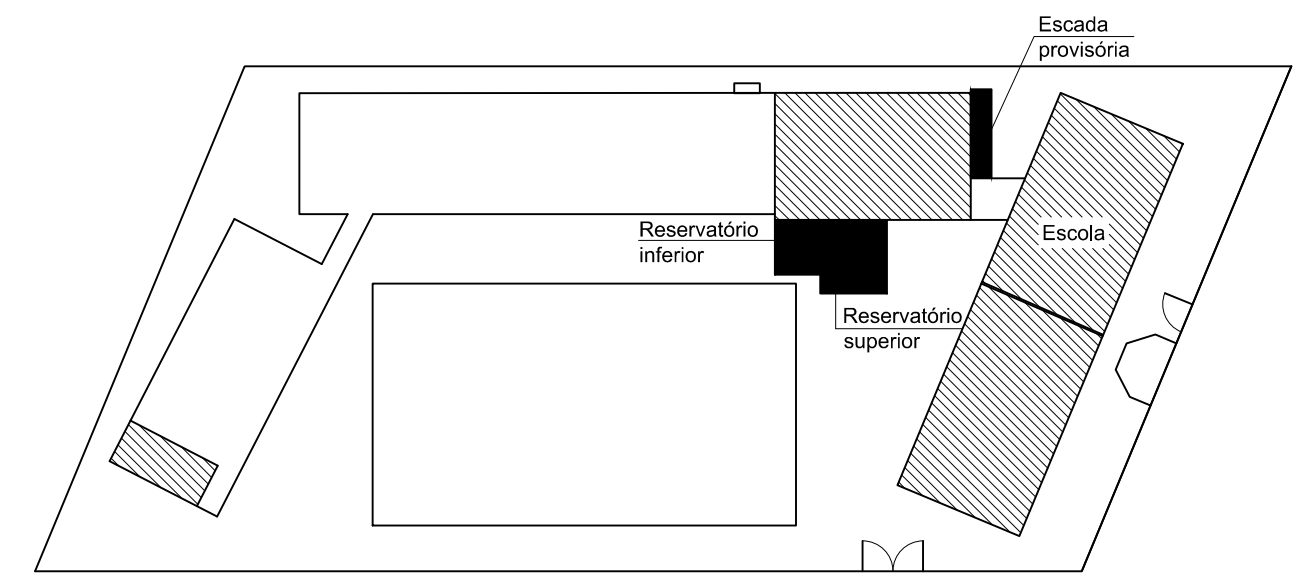
**CORTE A | ESCADA PROVISÓRIA**  
escala 1:25



**ELEVAÇÃO 01 | ESCADA PROVISÓRIA**  
escala 1:25



**PLANTA BAIXA | ESCADA PROVISÓRIA**  
escala 1:25



**PLANTA | LOCAÇÃO**  
escala 1:250



**EMEF RIO GRANDE DO SUL**

Rua Wenceslau Brás, 35 - Bairro Mato Grande

PROJETO:  
**Reforma dos Reservatórios de Água Potável**  
CONTEÚDO:  
**Projeto Arquitetônico**

RESPONSÁVEL TÉCNICO:

Silvia Regina Bier | CREA: 50.270

DATA:  
Out/2020

ESCALA:  
Indicada  
DESENHO:  
John

PRANCHA:

**03/03**

**OBSERVAÇÕES:**

1. A escada deverá ser confeccionada com madeira de pinus, com boa qualidade e resistencia;
2. Todos os pontos de contato com os usuários deverão ter acabamento sem rebarbas ou farpas que causem acidentes. Se necessário, deverão ser lixado;
3. O degraus deverão ser todos fechados, com piso e espelho. Não será permitido o uso de espelhos vazados;
4. Os vãos entre as tábuas que compuserem os guarda-corpos deverão ter espaçamento máximo de 15 cm;
5. A estrutura da escada deverá ser firme e bem fixada ao chão e ao prédio da escola para garantir a segurança dos usuários;