

MUNICÍPIO DE CANOAS

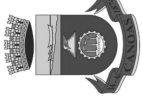
LEI 4.320

BALANÇO ORÇAMENTÁRIO

JANEIRO a DEZEMBRO de 2025

CONSOLIDADO GERAL

RECEITAS ORÇAMENTÁRIAS	PREVISÃO INICIAL (a)	PREVISÃO ATUALIZADA (b)	RECEITAS REALIZADAS (c)	SALDO (d) = (c - b)
RECEITAS CORRENTES (I)	2.759.161.902,00	2.888.894.191,05	2.598.399.881,84	-290.494.309,21
RECEITA TRIBUTÁRIA	490.662.627,00	530.092.626,65	575.402.589,73	45.309.963,08
Impostos	456.979.690,00	496.409.689,65	541.553.379,66	45.143.690,01
Taxas	33.682.937,00	33.682.937,00	33.838.853,62	155.916,62
Contribuição de Melhoria	0,00	0,00	10.356,45	10.356,45
RECEITAS DE CONTRIBUIÇÕES	279.338.286,00	279.338.286,00	261.630.419,78	-17.707.866,22
Contribuições Sociais	253.354.000,00	253.354.000,00	231.973.234,13	-21.380.765,87
Contribuição de Intervenção no Domínio Econômico	0,00	0,00	0,00	0,00
Contribuição de Iluminação Pública	25.984.286,00	25.984.286,00	29.657.185,65	3.672.899,65
RECEITA PATRIMONIAL	30.095.164,00	30.986.743,22	140.317.551,68	109.330.808,46
Receitas Imobiliárias	30.095.164,00	30.986.743,22	140.317.551,68	109.330.808,46
Receitas de Valores Mobiliários	0,00	0,00	0,00	0,00
Receitas de Concessões e Permissões	0,00	0,00	0,00	0,00
Compensações Financeiras	0,00	0,00	0,00	0,00
Receita Decorrente do Direito de Exploração de Bens Públicos em Áreas de Domínio Público	0,00	0,00	0,00	0,00
Receita da Cessão de Direitos	0,00	0,00	0,00	0,00
Outras Receitas Patrimoniais	0,00	0,00	0,00	0,00
RECEITA AGROPECUÁRIA	0,00	0,00	0,00	0,00
Receita da Produção Vegetal	0,00	0,00	0,00	0,00
Receita da Produção Animal e Derivados	0,00	0,00	0,00	0,00
Outras Receitas Agropecuárias	0,00	0,00	0,00	0,00
RECEITA INDUSTRIAL	0,00	0,00	0,00	0,00
Receita da Indústria Extrativa Mineral	0,00	0,00	0,00	0,00
Receita da Indústria de Transformação	0,00	0,00	0,00	0,00
Receita da Indústria de Construção	0,00	0,00	0,00	0,00
Outras Receitas Industriais	0,00	0,00	0,00	0,00
RECEITA DE SERVIÇOS	2.000.018,00	2.000.018,00	2.490.677,95	490.659,95
TRANSFERÊNCIAS CORRENTES	1.555.410.427,00	1.644.821.137,18	1.579.027.622,24	-65.793.514,94
Transferências da União e de suas Entidades	422.475.726,00	487.382.840,57	478.629.807,43	-8.753.033,14
Transferências Intergovernamentais	816.613.091,00	840.966.686,61	815.942.454,45	-25.024.232,16
Transferências de Instituições Privadas	1.020.000,00	1.170.000,00	983.091,22	-186.908,78
Transferências de Outras Instituições Públicas	315.301.610,00	315.301.610,00	283.472.269,14	-31.829.340,86
Transferências do Exterior	0,00	0,00	0,00	0,00
Transferências de Pessoas	0,00	0,00	0,00	0,00



MUNICÍPIO DE CANOAS

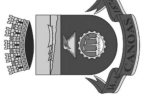
LEI 4.320

BALANÇO ORÇAMENTÁRIO

JANEIRO a DEZEMBRO de 2025

CONSOLIDAÇÃO GERAL

Transferências de Convênios	0,00	0,00	0,00	0,00	0,00	0,00	0,00	0,00	0,00
Transferências para o Combate à Fome	0,00	0,00	0,00	0,00	0,00	0,00	0,00	0,00	0,00
OUTRAS RECEITAS CORRENTES	401.655.380,00	401.655.380,00	401.655.380,00	39.531.020,46	-362.124.359,54	39.531.020,46	0,00	0,00	0,00
Multas e Juros de Mora	10.586.076,00	10.586.076,00	10.586.076,00	17.343.221,11	6.757.145,11	17.343.221,11	0,00	0,00	0,00
Indenizações e Restituições	5.954.215,00	5.954.215,00	5.954.215,00	3.589.886,37	-2.364.328,63	3.589.886,37	0,00	0,00	0,00
Receita da Dívida Ativa	0,00	0,00	0,00	0,00	0,00	0,00	0,00	0,00	0,00
Receitas Decorrentes de Aportes Periódicos para Amortização de Déficit Atuarial do RPPS	0,00	0,00	0,00	0,00	0,00	0,00	0,00	0,00	0,00
Receitas Correntes Diversas	385.115.089,00	385.115.089,00	385.115.089,00	18.597.912,98	-366.517.176,02	18.597.912,98	0,00	0,00	0,00
RECEITAS DE CAPITAL (II)	746.185.473,00	1.393.713.269,07	1.393.713.269,07	117.248.395,29	-1.276.464.873,78	117.248.395,29	0,00	0,00	0,00
OPERAÇÕES DE CREDITO	10.551.203,00	14.120.875,22	14.120.875,22	0,00	-14.120.875,22	0,00	0,00	0,00	0,00
Operações de Crédito Internas	10.551.203,00	14.120.875,22	14.120.875,22	0,00	-14.120.875,22	0,00	0,00	0,00	0,00
Operações de Crédito Externas	0,00	0,00	0,00	0,00	0,00	0,00	0,00	0,00	0,00
ALIENAÇÃO DE BENS	100.000,00	498.967,00	498.967,00	1.448.000,00	949.033,00	1.448.000,00	0,00	0,00	0,00
Alienação de Bens Móveis	100.000,00	100.000,00	100.000,00	0,00	-100.000,00	0,00	0,00	0,00	0,00
Alienação de Bens Imóveis	0,00	398.967,00	398.967,00	1.448.000,00	-1.049.033,00	1.448.000,00	0,00	0,00	0,00
AMORTIZAÇÕES DE EMPRÉSTIMOS	0,00	0,00	0,00	0,00	0,00	0,00	0,00	0,00	0,00
TRANSFERÊNCIAS DE CAPITAL	735.534.270,00	1.379.093.426,85	1.379.093.426,85	115.800.395,29	-1.263.293.031,56	115.800.395,29	0,00	0,00	0,00
Transferências da União e de suas Entidades	558.226.270,00	651.008.551,15	651.008.551,15	27.794.313,15	-623.214.238,00	27.794.313,15	0,00	0,00	0,00
Transferências dos Estados e do Distrito Federal e de suas Entidades	107.308.000,00	658.084.875,70	658.084.875,70	64.425.414,14	-593.659.461,56	64.425.414,14	0,00	0,00	0,00
Transferências de Instituições Privadas	0,00	0,00	0,00	0,00	0,00	0,00	0,00	0,00	0,00
Transferências dos Municípios e de suas Entidades	0,00	0,00	0,00	0,00	0,00	0,00	0,00	0,00	0,00
Transferências de Outras Instit. Públicas	0,00	0,00	0,00	0,00	0,00	0,00	0,00	0,00	0,00
Transferências do Exterior	0,00	0,00	0,00	0,00	0,00	0,00	0,00	0,00	0,00
Demais Transferências de Capital	70.000.000,00	70.000.000,00	70.000.000,00	23.580.668,00	-46.419.332,00	23.580.668,00	0,00	0,00	0,00
OUTRAS RECEITAS DE CAPITAL	0,00	0,00	0,00	0,00	0,00	0,00	0,00	0,00	0,00
Integralização do Capital Social	0,00	0,00	0,00	0,00	0,00	0,00	0,00	0,00	0,00
Resgate de Títulos do Tesouro	0,00	0,00	0,00	0,00	0,00	0,00	0,00	0,00	0,00
Demais Receitas de Capital	0,00	0,00	0,00	0,00	0,00	0,00	0,00	0,00	0,00
RECURSOS ARRECADADOS EM EXERCÍCIOS ANTERIORES (III)	0,00	0,00	0,00	0,00	0,00	0,00	0,00	0,00	0,00
SUBTOTAL DAS RECEITAS (IV) = (I + II + III)	3.505.347.375,00	4.282.607.460,12	4.282.607.460,12	2.715.648.277,13	-1.566.959.182,99	2.715.648.277,13	0,00	0,00	0,00
OPERAÇÕES DE CRÉDITO/REFINANCIAMENTO (V)	0,00	0,00	0,00	0,00	0,00	0,00	0,00	0,00	0,00
Operações de Crédito Internas	0,00	0,00	0,00	0,00	0,00	0,00	0,00	0,00	0,00
Mobiliária	0,00	0,00	0,00	0,00	0,00	0,00	0,00	0,00	0,00
Contratual	0,00	0,00	0,00	0,00	0,00	0,00	0,00	0,00	0,00
Operações de Crédito Externas	0,00	0,00	0,00	0,00	0,00	0,00	0,00	0,00	0,00
Mobiliária	0,00	0,00	0,00	0,00	0,00	0,00	0,00	0,00	0,00
Contratual	0,00	0,00	0,00	0,00	0,00	0,00	0,00	0,00	0,00



MUNICÍPIO DE CANOAS

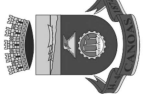
LEI 4.320

BALANÇO ORÇAMENTÁRIO

JANEIRO a DEZEMBRO de 2025

CONSOLIDADO GERAL

	DOTAÇÃO INICIAL (e)	DOTAÇÃO ATUALIZADA (f)	DESPESAS EMPENHADAS (g)	DESPESAS LIQUIDADAS (h)	DESPESAS PAGAS (i)	SALDO DA DOTAÇÃO (j) = (f - g)
SUBTOTAL COM REFINANCIAMENTO (VI) = (IV + V)			3.505.347.375,00	4.282.607.460,12	2.715.648.277,13	-1.566.959.182,99
DÉFICIT (VII)			-	-	136.502.373,72	-
TOTAL (VIII) = (VI + VII)			3.505.347.375,00	4.282.607.460,12	2.852.150.650,85	-
SALDOS DE EXERCÍCIOS ANTERIORES (UTILIZADOS PARA CRÉDITOS ADICIONAIS)						
Superávit Financeiro			-	0,00	198.857.198,67	-
Reabertura de Créditos Adicionais			-	0,00	198.479.589,34	-
			-	0,00	377.609,33	-
DESPESAS ORÇAMENTÁRIAS						
DESPESAS CORRENTES (IX)	2.422.541.170,00	2.966.471.293,95	2.559.323.628,02	2.430.424.941,88	2.250.122.239,53	407.147.665,93
PESSOAL E ENCARGOS SOCIAIS	1.043.235.785,00	1.175.756.252,04	1.137.358.920,34	1.122.814.941,04	1.077.464.496,53	38.397.331,70
JUROS E ENCARGOS DA DÍVIDA	35.689.307,00	51.867.307,00	49.796.133,42	49.771.128,16	48.923.771,36	2.071.173,58
OUTRAS DESPESAS CORRENTES	1.343.616.078,00	1.738.847.734,91	1.372.168.574,26	1.258.038.872,68	1.123.733.971,64	366.679.160,65
DESPESAS DE CAPITAL (X)	934.475.454,00	1.474.898.538,64	292.827.022,83	166.213.289,45	143.998.175,03	1.182.071.515,81
INVESTIMENTOS	841.388.895,00	1.379.536.865,64	213.415.295,59	86.815.438,23	64.600.323,81	1.166.121.570,05
INVERSÕES FINANCEIRAS	0,00	0,00	0,00	0,00	0,00	0,00
AMORTIZAÇÃO DA DÍVIDA	93.086.559,00	95.361.673,00	79.411.727,24	79.397.851,22	79.397.851,22	15.949.945,76
RESERVA DE CONTINGÊNCIA (XI)	148.330.751,00	39.717.216,87	0,00	0,00	0,00	39.717.216,87
RESERVA DO RPPS (XII)	0,00	0,00	0,00	0,00	0,00	0,00
SUBTOTAL DAS DESPESAS (XIII) = (IX + X + XI + XII)	3.505.347.375,00	4.481.087.049,46	2.852.150.650,85	2.596.638.231,33	2.394.120.414,56	1.628.936.398,61
AMORTIZAÇÃO DA DÍVIDA/REFINANCIAMENTO (XIV)						
Amortização da Dívida Interna	0,00	0,00	0,00	0,00	0,00	0,00
Dívida Mobiliária	0,00	0,00	0,00	0,00	0,00	0,00
Outras Dívidas	0,00	0,00	0,00	0,00	0,00	0,00
Amortização da Dívida Externa	0,00	0,00	0,00	0,00	0,00	0,00
Dívida Mobiliária	0,00	0,00	0,00	0,00	0,00	0,00
Outras Dívidas	0,00	0,00	0,00	0,00	0,00	0,00
SUBTOTAL COM REFINANCIAMENTO (XV) = (XIII + XIV)	3.505.347.375,00	4.481.087.049,46	2.852.150.650,85	2.596.638.231,33	2.394.120.414,56	1.628.936.398,61
SUPERÁVIT (XVI)	-	-	0,00	-	-	-
TOTAL (XVII) = (XV + XVI)	3.505.347.375,00	4.481.087.049,46	2.852.150.650,85	2.596.638.231,33	2.394.120.414,56	1.628.936.398,61



MUNICÍPIO DE CANOAS

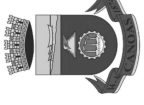
LEI 4.320

BALANÇO ORÇAMENTÁRIO

ANEXO DE EXECUÇÃO DE RESTOS A PAGAR NÃO PROCESSADOS

JANEIRO a DEZEMBRO de 2025

	INSCRITOS		LIQUIDADOS (c)	PAGOS (d)	CANCELADOS (e)	SALDO (f)=(a+b-d-e)
	EM EXERCÍCIOS ANTERIORES (a)	EM 31 DE DEZEMBRO DO EXERCÍCIO ANTERIOR (b)				
DESPESAS CORRENTES	11.361.247,66	186.566.635,01	101.396.929,44	79.206.131,93	49.065.435,57	69.656.315,17
PESSOAL E ENCARGOS SOCIAIS	56.714,97	699.365,39	537.279,01	537.279,01	93.763,22	125.038,13
JUROS E ENCARGOS DA DÍVIDA	0,00	4.599,43	0,00	0,00	4.599,43	0,00
OUTRAS DESPESAS CORRENTES	11.304.532,69	185.862.670,19	100.859.650,43	78.668.852,92	48.967.072,92	69.531.277,04
DESPESAS DE CAPITAL	30.986.742,94	192.889.038,29	30.301.239,53	30.059.828,35	136.901.955,72	56.913.997,16
INVESTIMENTOS	30.986.742,94	192.889.038,29	30.301.239,53	30.059.828,35	136.901.955,72	56.913.997,16
INVERSÕES FINANCEIRAS	0,00	0,00	0,00	0,00	0,00	0,00
AMORTIZAÇÃO DA DÍVIDA	0,00	0,00	0,00	0,00	0,00	0,00
TOTAL	42.347.990,60	379.455.673,30	131.698.168,97	109.265.960,28	185.967.391,29	126.570.312,33



MUNICÍPIO DE CANOAS
LEI 4.320

BALANÇO ORÇAMENTÁRIO

ANEXO DE EXECUÇÃO DE RESTOS A PAGAR PROCESSADOS E NÃO PROCESSADOS LIQUIDADOS
JANEIRO a DEZEMBRO de 2025

	INSCRITOS			PAGOS (c)	CANCELADOS (d)	SALDO (e)=(a+b-c-d)
	EM EXERCÍCIOS ANTERIORES (a)	EM 31 DE DEZEMBRO DO EXERCÍCIO ANTERIOR (b)				
DESPESAS CORRENTES	1.356.038,74	65.136.294,61	60.072.913,86	192.543,99	6.226.875,50	
PESSOAL E ENCARGOS SOCIAIS	21.492,63	10.311.050,76	10.079.598,38	313,52	252.631,49	
JUROS E ENCARGOS DA DÍVIDA	0,00	0,00	0,00	0,00	0,00	
OUTRAS DESPESAS CORRENTES	1.334.546,11	54.825.243,85	49.993.315,48	192.230,47	5.974.244,01	
DESPESAS DE CAPITAL	9.240,46	7.948.718,06	6.919.030,47	5.864,72	1.033.063,33	
INVESTIMENTOS	9.240,46	7.948.718,06	6.919.030,47	5.864,72	1.033.063,33	
INVERSÕES FINANCEIRAS	0,00	0,00	0,00	0,00	0,00	
AMORTIZAÇÃO DA DÍVIDA	0,00	0,00	0,00	0,00	0,00	
TOTAL	1.365.279,20	73.085.012,67	66.991.944,33	198.408,71	7.259.938,83	

FONTE: ESAFIRA, 29/Abr/2026, 9h e 57m

ANDRESSA MEDEIROS MACIEL
Contadora - CRC 068216/O-9

GUSTAVO RETTENMAIER DE LIMA
Diretor Financeiro

VICTOR LOPES AVILA
Secretário da Fazenda

AIRTON JOSE DE SOUZA
Prefeito Municipal