

MUNICÍPIO DE CANOAS
RELATÓRIO RESUMIDO DA EXECUÇÃO ORÇAMENTÁRIA
DEMONSTRATIVO DAS RECEITAS E DESPESAS COM MANUTENÇÃO E DESENVOLVIMENTO DO ENSINO – MDE
ORÇAMENTOS FISCAL E DA SEGURIDADE SOCIAL
JANEIRO a ABRIL de 2026 / Bimestre MARÇO-ABRIL

RREO - ANEXO 8 (LDB, art. 72)

R\$ 1,00

| RECEITA RESULTANTE DE IMPOSTOS (Arts. 212 e 212-A da Constituição Federal) | | |
|--|-------------------------|--|
| RECEITA RESULTANTE DE IMPOSTOS | PREVISÃO ATUALIZADA (a) | RECEITAS REALIZADAS Até o Bimestre (b) |
| 1- RECEITA DE IMPOSTOS | 576.283.907,00 | 195.016.201,61 |
| 1.1- Receita Resultante do Imposto sobre a Propriedade Predial e Territorial Urbana - IPTU | 156.064.562,00 | 72.067.261,34 |
| 1.2- Receita Resultante do Imposto sobre Transmissão Inter Vivos - ITBI | 51.760.360,00 | 17.292.341,31 |
| 1.3- Receita Resultante do Imposto sobre Serviços de Qualquer Natureza - ISS | 233.000.000,00 | 72.520.973,51 |
| 1.4- Receita Resultante do Imposto de Renda Retido na Fonte - IRRF | 135.458.985,00 | 33.135.625,45 |
| 2- RECEITAS DE TRANSFERÊNCIAS CONSTITUCIONAIS E LEGAIS | 1.162.365.113,00 | 374.055.161,68 |
| 2.1- Cota-Parte FPM | 176.492.621,00 | 52.490.538,71 |
| 2.1.1- Parcela referente à CF, art. 159, I, alínea b | 167.043.342,00 | 52.490.538,71 |
| 2.1.2- Parcela referente à CF, art. 159, I, alíneas d, e e f | 9.449.279,00 | 0,00 |
| 2.2- Cota-Parte ICMS | 877.866.869,00 | 270.229.675,17 |
| 2.3- Cota-Parte IPI-Exportação | 10.526.908,00 | 3.200.212,81 |
| 2.4- Cota-Parte ITR | 829,00 | 644,71 |
| 2.5- Cota-Parte IPVA | 97.477.886,00 | 48.134.090,28 |
| 2.6- Cota-Parte IOF-Outro | 0,00 | 0,00 |
| 2.7- Outras Transferências ou Compensações Financeiras Provenientes de Impostos e Transferências Constitucionais | 0,00 | 0,00 |
| 3- TOTAL DA RECEITA DE IMPOSTOS(1 + 2) | 1.738.649.020,00 | 569.071.363,29 |
| 4- TOTAL DESTINADO AO FUNDEB - equivalente a 20% DE ((2.1.1) + (2.2) + (2.3) + (2.4) + (2.5) + (2.7))' | 230.583.166,80 | 74.811.032,34 |
| 5- VALOR MÍNIMO A SER APLIC. EM MDE ALÉM DO VALOR DESTIN. AO FUNDEB - 5% DE ((2.1.1) + (2.2) + (2.3) + (2.4) + (2.5) + (2.7)) + 25% DE ((1.1) + (1.2) + (1.3) + (1.4) + (2.1.2) + (2.6)) | 204.079.088,20 | 67.456.808,48 |

FUNDEB

| RECEITAS DO FUNDEB RECEBIDAS NO EXERCÍCIO | PREVISÃO ATUALIZADA (a) | RECEITAS REALIZADAS Até o Bimestre (b) |
|---|-------------------------|--|
| 6- TOTAL DAS RECEITAS DO FUNDEB RECEITAS | 326.317.569,27 | 104.839.052,52 |
| 6.1- FUNDEB - Impostos e Transferências de Impostos | 326.271.789,57 | 104.793.272,82 |
| 6.1.1- Principal | 324.316.948,57 | 104.525.981,78 |
| 6.1.2- Rendimentos de Aplicação Financeira | 1.954.841,00 | 267.291,04 |
| 6.1.3- Ressarcimento de recursos do FUNDEB | 0,00 | 0,00 |
| 6.2- FUNDEB - Complementação da União - VAAF | 45.779,70 | 45.779,70 |



MUNICÍPIO DE CANOAS

RELATÓRIO RESUMIDO DA EXECUÇÃO ORÇAMENTÁRIA
DEMONSTRATIVO DAS RECEITAS E DESPESAS COM MANUTENÇÃO E DESENVOLVIMENTO DO ENSINO – MDE
 ORÇAMENTOS FISCAL E DA SEGURIDADE SOCIAL
 JANEIRO a ABRIL de 2026 / Bimestre MARÇO-ABRIL

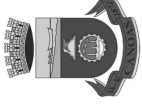
| RREO - ANEXO 8 (LDB, art. 72) | | | R\$ 1,00 | |
|-------------------------------|--------------|--------------|--------------|--|
| 10.2.5- Administração Geral | 3.961.736,57 | 3.961.736,57 | 2.727.903,09 | |
| 10.2.6- Transporte (Escolar) | 0,00 | 0,00 | 0,00 | |
| 10.2.7- Outras | 0,00 | 0,00 | 0,00 | |

INDICADORES DO FUNDEB

| DESPESAS CUSTEADAS COM RECEITAS DO FUNDEB RECEBIDAS NO EXERCÍCIO | DESPESAS EMPENHADAS Até o Bimestre (d) | DESPESAS LIQUIDADAS Até o Bimestre (e) | DESPESAS PAGAS Até o Bimestre (f) | INSCRITAS EM RESTOS A PAGAR NÃO PROCESSADOS (g) | INSCRITAS EM RESTOS A PAGAR NÃO PROCESSADOS (SEM DISPONIBILIDADE DE CAIXA) 7 (h) | DESPESAS LIQUIDADAS/ EMPENHADAS EM VALOR SUPERIOR AO TOTAL DAS RECEITAS RECEBIDAS NO EXERCÍCIO 5.9 (i) |
|---|--|--|-----------------------------------|---|--|--|
| 11- TOTAL DAS DESPESA CUST. COM REC. DO FUNDEB RECEBIDAS NO E | 152.647.541,70 | 94.095.396,12 | 88.119.210,00 | 0,00 | 0,00 | 47.808.489,18 |
| 11.1- Total das Despesas cust. com FUNDEB - Impostos e Transferências de Im | 152.647.541,70 | 94.095.396,12 | 88.119.210,00 | 0,00 | 0,00 | 47.808.489,18 |
| 11.2- Total das Despesas cust. com FUNDEB - Complem. da União - VAAF | 0,00 | 0,00 | 0,00 | 0,00 | 0,00 | 0,00 |
| 11.3- Total das Despesas cust. com FUNDEB - Complem. da União - VAAT | 0,00 | 0,00 | 0,00 | 0,00 | 0,00 | 0,00 |
| 11.4- Total das Despesas cust. com FUNDEB - Complem. da União - VAAR | 0,00 | 0,00 | 0,00 | 0,00 | 0,00 | 0,00 |
| 12- Total das Despesas do FUNDEB com Profissionais da Educação Básica | 100.221.603,63 | 77.091.548,50 | 73.149.162,60 | 0,00 | 0,00 | 0,00 |
| 13- Total das Despesas cust. com FUNDEB - Complem. da União - VAAT Aplic. n | 0,00 | 0,00 | 0,00 | 0,00 | 0,00 | 0,00 |
| 14- Total das Despesas cust. com FUNDEB - Complem. da União - VAAT Aplic. e | 0,00 | 0,00 | 0,00 | 0,00 | 0,00 | 0,00 |

| INDICADORES - Art. 212-A, inciso XI e § 3º - Constituição Federal ² | VALOR EXIGIDO (j) | VALOR APLICADO (k) | VALOR CONSIDERADO APÓS DEDUÇÕES (l) | % APLICADO 10 (m) |
|---|-------------------|--------------------|-------------------------------------|-------------------|
| 15- Mínimo de 70% do FUNDEB na Remuneração dos Profissionais da Educação Básica | 73.387.336,76 | 77.091.548,50 | 77.091.548,50 | 73,53 |
| 16- Percentual da Complementação da União ao FUNDEB - VAAT na Educação Infantil (Indicador IEI) | 0,00 | 0,00 | 0,00 | 0,00 |
| 17- Mínimo de 15% da Complementação da União ao FUNDEB - VAAT em Despesas de Capital | 0,00 | 0,00 | 0,00 | 0,00 |

| INDICADOR - Art.25, § 3º - Lei nº 14.113, de 2020 - (Máximo de 10% de Superávit) ³ | VALOR MÁXIMO PERMITIDO (n) | VALOR NÃO APLICADO APÓS AJUSTE (p) | VALOR NÃO APLICADO EXCEDENTE AO MÁXIMO PERMITIDO (q) | % NÃO APLICADO (r) |
|---|----------------------------|------------------------------------|--|--------------------|
| 18- Total da Receita Recebida e não Aplicada no Exercício | 10.483.905,25 | 10.743.656,40 | 259.751,15 | 10,25 |



MUNICÍPIO DE CANOAS

RELATÓRIO RESUMIDO DA EXECUÇÃO ORÇAMENTÁRIA
DEMONSTRATIVO DAS RECEITAS E DESPESAS COM MANUTENÇÃO E DESENVOLVIMENTO DO ENSINO – MDE
 ORÇAMENTOS FISCAL E DA SEGURIDADE SOCIAL
 JANEIRO a ABRIL de 2026 / Bimestre MARÇO-ABRIL

RREO - ANEXO 8 (LDB, art. 72)

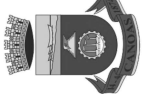
| INDICADOR - Art.25, § 3º - Lei nº 14.113, de 2020 - (Aplicação do Superávit de Exercício Anterior) 3 | VALOR DE SUPERÁVIT PERMITIDO NO EXERCÍCIO ANTERIOR | VALOR NÃO APLICADO NO EXERCÍCIO ANTERIOR | VALOR DE SUPERÁVIT APLICADO APÓS O PRIMEIRO QUADRIMESTRE | VALOR APLICADO APÓS O PRIMEIRO QUADRIMESTRE | VALOR TOTAL DE SUPERÁVIT NÃO APLICADO ATÉ O FINAL DO EXERCÍCIO | VALOR DE SUPERÁVIT PERMITIDO NO EXERCÍCIO ANTERIOR NÃO APLICADO ATÉ O PRIMEIRO QUADRIMESTRE DO EXERCÍCIO ATUAL |
|--|--|--|--|---|--|--|
| | (s) | (t) | (u) | (v) | (w) | (x) |
| 19- Total das Despesas custeadas com Superávit do FUNDEB | 31.133.335,01 | 23.814.726,43 | 3.439.429,68 | 0,00 | 0,00 | 0,00 |

DESPESAS COM MANUTENÇÃO E DESENVOLVIMENTO DO ENSINO – MDE - CUSTEADAS COM RECEITA DE IMPOSTOS (EXCETO FUNDEB)

| DESPESAS COM AÇÕES TÍPICAS DE MDE - RECEITAS DE IMPOSTOS - EXCETO FUNDEB (Por Subfunção) | DOTAÇÃO ATUALIZADA | DESPESAS EMPENHADAS Até o Bimestre | DESPESAS LIQUIDADAS Até o Bimestre | DESPESAS PAGAS Até o Bimestre | INSCRITAS EM RESTOS A PAGAR NÃO PROCESSADOS |
|---|--------------------|------------------------------------|------------------------------------|-------------------------------|---|
| | (c) | (d) | (e) | (f) | (g) |
| 20- TOTAL DAS DESPESAS COM AÇÕES TÍPICAS DE MDE CUSTEADAS COM RECEITAS DE IM | 205.703.696,93 | 159.044.444,62 | 29.106.930,12 | 20.218.917,93 | |
| 20.1- EDUCAÇÃO INFANTIL | 57.956.171,98 | 51.952.445,86 | 10.223.400,02 | 8.845.665,92 | |
| 20.2- ENSINO FUNDAMENTAL | 48.035.241,12 | 32.491.952,12 | 9.264.580,44 | 3.957.029,57 | |
| 20.3- EDUCAÇÃO DE JOVENS E ADULTOS | 20.000,00 | 0,00 | 0,00 | 0,00 | |
| 20.4- EDUCAÇÃO ESPECIAL | 5.779.832,50 | 2.251.655,99 | 641.552,14 | 641.552,14 | |
| 20.5- ADMINISTRAÇÃO GERAL | 93.912.451,33 | 72.348.390,65 | 8.977.397,52 | 6.774.670,30 | |
| 20.6- TRANSPORTE (ESCOLAR) | 0,00 | 0,00 | 0,00 | 0,00 | |
| 20.7- OUTRAS | 0,00 | 0,00 | 0,00 | 0,00 | |

DESPESAS COM MANUTENÇÃO E DESENVOLVIMENTO DO ENSINO - MDE - CUSTEADAS COM RECEITA DE IMPOSTOS E COM RECURSOS DO FUNDEB

| DESPESAS COM AÇÕES TÍPICAS DE MDE - RECEITAS DE IMPOSTOS E RECURSOS DO FUNDEB (Por Área de Atuação)6 | DOTAÇÃO ATUALIZADA | DESPESAS EMPENHADAS Até o Bimestre | DESPESAS LIQUIDADAS Até o Bimestre | DESPESAS PAGAS Até o Bimestre | INSCRITAS EM RESTOS A PAGAR NÃO PROCESSADOS |
|---|--------------------|------------------------------------|------------------------------------|-------------------------------|---|
| | (c) | (d) | (e) | (f) | (g) |
| 21- TOTAL DAS DESPESAS COM AÇÕES TÍPICAS DE MDE CUSTEADAS COM RECEITAS DE IM | 421.880.137,80 | 226.708.877,00 | 105.612.043,10 | 94.057.309,90 | |
| 21.1- EDUCAÇÃO INFANTIL | 165.965.842,04 | 115.887.927,20 | 35.727.139,37 | 33.021.342,14 | |
| 21.1.1- Creche | 165.965.842,04 | 115.887.927,20 | 35.727.139,37 | 33.021.342,14 | |
| 21.1.2- Pré-escola | 0,00 | 0,00 | 0,00 | 0,00 | |
| 21.2- ENSINO FUNDAMENTAL | 255.914.295,76 | 110.820.949,80 | 69.884.903,73 | 61.035.967,76 | |



MUNICÍPIO DE CANOAS

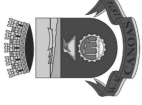
RELATÓRIO RESUMIDO DA EXECUÇÃO ORÇAMENTÁRIA
DEMONSTRATIVO DAS RECEITAS E DESPESAS COM MANUTENÇÃO E DESENVOLVIMENTO DO ENSINO – MDE
ORÇAMENTOS FISCAL E DA SEGURIDADE SOCIAL
JANEIRO a ABRIL de 2026 / Bimestre MARÇO-ABRIL

| APURAÇÃO DAS DESPESAS PARA FINS DE LIMITE MÍNIMO CONSTITUCIONAL | VALOR | R\$ 1,00 |
|---|---------------|----------|
| 22- TOTAL DAS DESPESAS DE MDE CUSTEADAS COM RECURSOS DE IMPOSTOS = (L20(d ou e)) | 29.106.930,12 | |
| 23- TOTAL DAS RECEITAS TRANSFERIDAS AO FUNDEB = (L4) | 74.811.032,34 | |
| 24- (-) RECEITAS DO FUNDEB NÃO UTILIZADAS NO EXERCÍCIO, EM VALOR SUPERIOR A 10% = (L18(q)) | 259.751,15 | |
| 25- (-) SUPERÁVIT PERMITIDO NO EXERCÍCIO IMEDIATAMENTE ANTERIOR NÃO APLICADO NO EXERCÍCIO ATUAL = (19.1(x)) | 0,00 | |
| 26- (-) RESTOS A PAGAR NÃO PROCESSADOS INSCRITOS NO EXERCÍCIO SEM DISPONIBILIDADE FINANCEIRA DE RECURSOS DE IMPOSTOS | 0,00 | |
| 27- (-) CANCELAMENTO, NO EXERCÍCIO, DE RESTOS A PAGAR INSCRITOS COM DISPONIBILIDADE FINANCEIRA DE RECURSOS DE IMPOSTOS VINCULADOS AO ENSINO | 7.757.796,42 | |
| 28- TOTAL DAS DESPESAS PARA FINS DE LIMITE (22 + 23 - 24 - 25 - 26 - 27) | 95.900.414,89 | |

| APURAÇÃO DO LIMITE MÍNIMO CONSTITUCIONAL 2 e 6 | VALOR EXIGIDO (z) | VALOR APLICADO (aa) | % APLICADO (ab) |
|---|-------------------|---------------------|-----------------|
| 29- APLICAÇÃO EM MDE SOBRE A RECEITA RESULTANTE DE IMPOSTOS | 142.267.840,82 | 95.900.414,89 | 16,85 |

| RESTOS A PAGAR INSCRITOS EM EXERCÍCIOS ANTERIORES DE DESPESAS CONSIDERADAS PARA CUMPRIMENTO DO LIMITE * | SALDO INICIAL (ac) | RP LIQUIDADOS (ad) | RP PAGOS (ae) | RP CANCELADOS (af) | SALDO FINAL (ag) = (ac) - (ae) - (af) |
|---|-----------------------|----------------------|----------------------|----------------------|---------------------------------------|
| 30- RESTOS A PAGAR DE DESPESAS COM MDE | 198.447.463,36 | 10.901.221,88 | 69.968.018,09 | 18.760.468,12 | 109.718.977,15 |
| 30.1 - Executadas com Recursos de Impostos e Transferências de Impostos | 162.616.287,71 | 8.789.318,85 | 57.890.571,50 | 7.757.796,42 | 96.967.899,79 |
| 30.2 - Executadas com Recursos do FUNDEB - Impostos | 35.831.195,65 | 2.111.903,03 | 12.077.446,59 | 11.002.671,70 | 12.751.077,36 |
| 30.3 - Executadas com Recursos do FUNDEB - Complementação da União (VAAAT + VAAAF+VAAR) | 0,00 | 0,00 | 0,00 | 0,00 | 0,00 |

| OUTRAS INFORMAÇÕES PARA CONTROLE | | |
|---|-------------------------|--|
| RECEITAS ADICIONAIS PARA FINANCIAMENTO DO ENSINO | | |
| | PREVISÃO ATUALIZADA (a) | RECEITAS REALIZADAS Até o Bimestre (b) |
| 31- TOTAL DAS RECEITAS ADICIONAIS PARA FINANCIAMENTO DO ENSINO | 24.221.530,36 | 9.662.586,88 |
| 31.1- RECEITA DE TRANSFERÊNCIAS DO FNDE (INCLUINDO RENDIMENTOS DE APLICAÇÃO FINANCEIRA) | 24.221.530,36 | 9.662.586,88 |
| 31.1.1- Salário-Educação | 18.784.530,36 | 7.496.067,23 |
| 31.1.2- PDDE | 0,00 | 103,01 |
| 31.1.3- PNAE | 4.182.000,00 | 1.185.648,41 |
| 31.1.4- PNATE | 0,00 | 0,00 |
| 31.1.5- Outras Transferências do FNDE | 1.255.000,00 | 980.768,23 |
| 31.2- RECEITA DE TRANSFERÊNCIAS DE CONVÊNIOS | 0,00 | 0,00 |



MUNICÍPIO DE CANOAS

RELATÓRIO RESUMIDO DA EXECUÇÃO ORÇAMENTÁRIA
DEMONSTRATIVO DAS RECEITAS E DESPESAS COM MANUTENÇÃO E DESENVOLVIMENTO DO ENSINO – MDE
ORÇAMENTOS FISCAL E DA SEGURIDADE SOCIAL
JANEIRO a ABRIL de 2026 / Bimestre MARÇO-ABRIL

| | | | |
|---|----------------|--|---------------|
| RREO - ANEXO 8 (LDB, art. 72) | | | R\$, 1,00 |
| 34- DISPONIBILIDADE FINANCEIRA EM 31 DE DEZEMBRO DE 2023 | | | 9.748.348,00 |
| 35- (+) INGRESSO DE RECURSOS ATÉ O BIMESTRE (orçamentário) | 22.518.438,92 | | 7.496.067,23 |
| 36- (-) PAGAMENTOS EFETUADOS ATÉ O BIMESTRE (orçamentário e restos a pagar) | 104.793.272,82 | | 5.586.057,26 |
| 37- (=) DISPONIBILIDADE FINANCEIRA ATÉ O BIMESTRE | 100.196.656,59 | | 11.658.357,97 |
| 38- (+) AJUSTES POSITIVOS (RETENÇÕES E OUTROS VALORES EXTRAORÇAMENTÁRIOS) | 27.115.055,15 | | 121.212,29 |
| 39- (-) AJUSTES NEGATIVOS (OUTROS VALORES EXTRAORÇAMENTÁRIOS) | 3.051.845,43 | | 0,00 |
| 40- (=) SALDO FINANCEIRO CONCILIADO (Saldo Bancário) | 30.166.900,58 | | 11.779.570,26 |

FONTE: ESAFIRA, 27/Mai/2026, 17h e 19m

- 1 Os valores informados devem corresponder ao efetivamente transferido. Os percentuais correspondem ao disposto na legislação.
- 2 Limites mínimos anuais a serem cumpridos no encerramento do exercício.
- 3 Art. 25, § 3º, Lei 14.113/2020: "Até 10% (dez por cento) dos recursos recebidos à conta dos Fundos, inclusive relativos à complementação da União, nos termos do § 2º do art. 16 desta Lei, poderão ser utilizados no primeiro quadrimestre do exercício imediatamente subsequente, mediante
- 4 Os valores referentes à parcela dos Restos a Pagar inscritos sem disponibilidade financeira deverão ser informados somente no RREO do último bimestre do exercício.
- 5 Nos cinco primeiros bimestres do exercício o acompanhamento será feito com base na despesa liquidada. No último bimestre do exercício, o valor deverá corresponder ao total da despesa empenhada.
- 6 As linhas representam áreas de atuação e não correspondem exatamente às subfunções da Função Educação. As despesas classificadas nas demais subfunções típicas e nas subfunções atípicas deverão ser rateadas para essas áreas de atuação.
- 7 Valor inscrito em RPNP sem disponibilidade de caixa, que não será considerado na apuração dos indicadores e limites. Para as linhas 15, 16 e 17, deverá ser comparado o total inscrito em RPNP com a disponibilidade de caixa por fonte de recursos. Para a linha 14, deverá ser verificada a diferença entre a disponibilidade nas Fontes do Fundeb e os RPNP referentes a essas despesas. Para a linha 18, deverá ser verificada a diferença entre as disponibilidades na Fonte VAAE e os RPNP dessas despesas.
- 8 Controle da execução de restos a pagar considerados no cumprimento do limite mínimo dos exercícios anteriores.
- 9 Nesta coluna não devem ser informados valores inferiores a 0 (zero).
- 10 Essa coluna não deve conter percentual superior a 100%. Caso isso ocorra, em razão de valores informados na coluna (i), os percentuais devem ser ajustados para 100%.

| | | | |
|---|---|---|--|
| ANDRESA MEDEIROS MACIEL Contadora - CRC 068216/O-9 | GUSTAVO RETTENMAIER DE LIMA Diretor Financeiro | VICTOR LOPES AVILA Secretário da Fazenda | AIRTON JOSE DE SOUZA Prefeito Municipal |
|---|---|---|--|